

## การจัดส่งไฟล์ผลงาน เข้าสู่ระบบเพื่อแข่งขันระดับภาค (ภาคใต้) รางวัลคุณค่า สพฐ. ปี 2564 ครั้งที่ 11 (Obec Awards)

### สิ่งที่ต้องมี

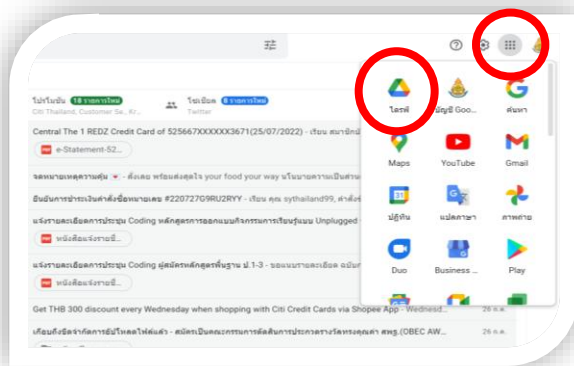
- บัญชีผู้ใช้ E-mail ที่เป็น Gmail (\*\*\*\*@gmail.com)
- ไฟล์ผลงานของท่าน PDF 1 ไฟล์ (ผลงานที่ส่งไปแข่งขันระดับเขตพื้นที่)

### ขั้นตอนการส่งผลงาน

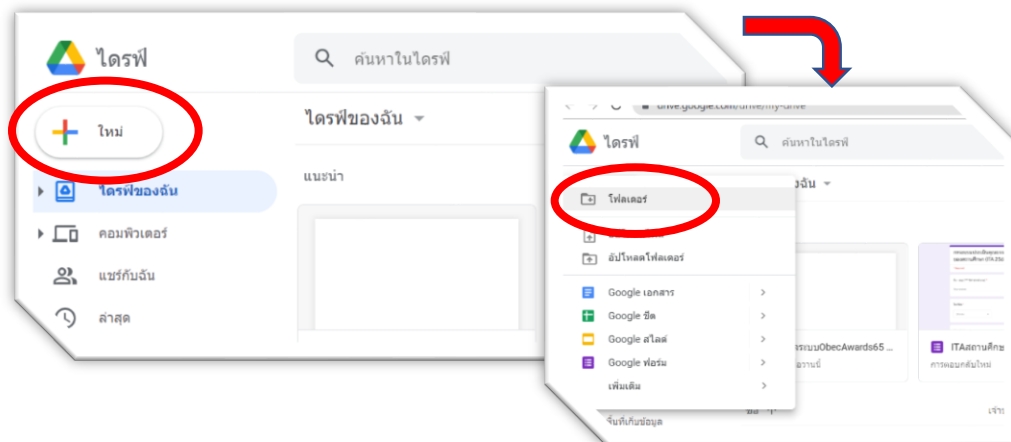
1. สร้างโฟลเดอร์ในไดรฟ์ เพื่อเก็บผลงาน
2. แชร์ลิงก์
3. นำลิงก์วางในช่องฟอร์ม ในเว็บไซต์การแข่งขัน Obec Awards

### วิธีทำ

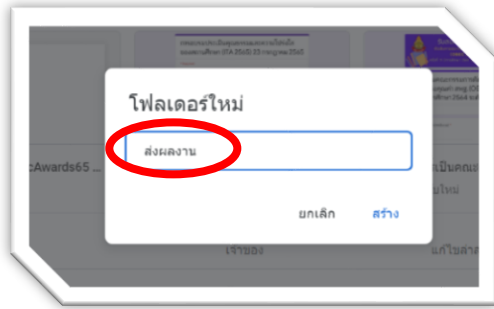
1. สร้างไดรฟ์เพื่อเก็บผลงาน  
เข้าสู่ระบบอีเมลของท่าน (Gmail) แล้วคลิกที่จุด 9 จุดทางขวามือบน และคลิกที่ Drive



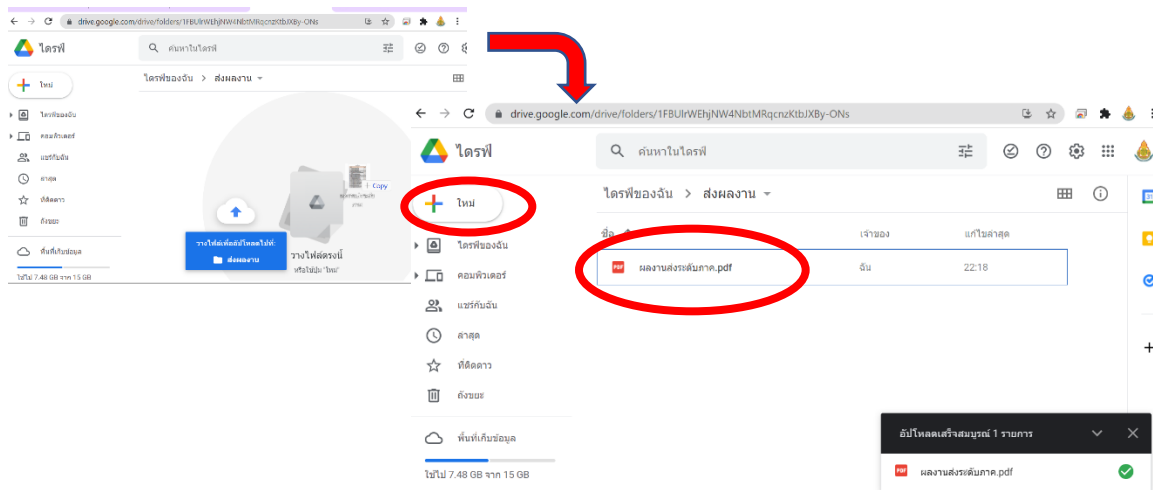
2. สร้างโฟลเดอร์ คลิกเมนู >>> ใหม่ >>> โฟลเดอร์



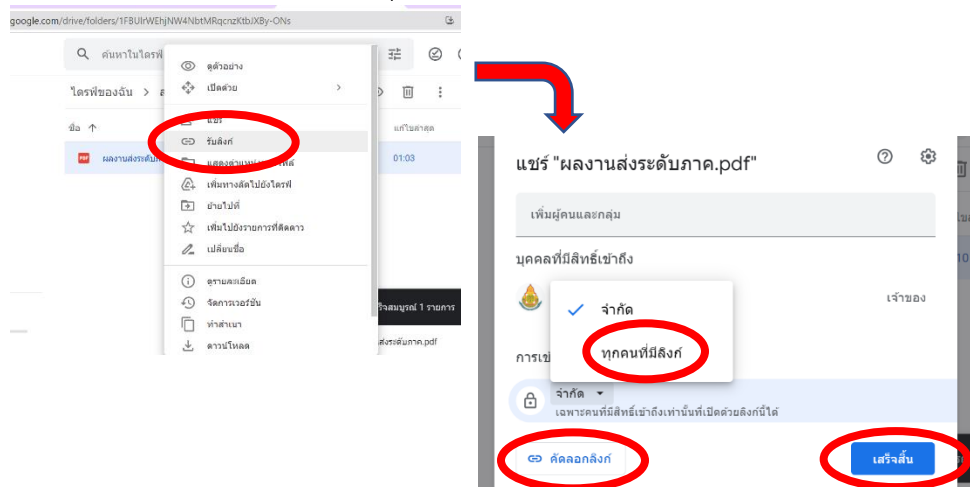
3. ตั้งชื่อโฟลเดอร์ ตามที่ต้องการ แล้วกดสร้าง



4. คลิกเข้าไปในโฟลเดอร์ แล้วย้ายไฟล์ผลงานไปไว้ในโฟลเดอร์นี้ ด้วยการลากไฟล์ไปวางในที่ว่าง หรือคลิกเมนู >> ใหม่ >>> กดอัปโหลดไฟล์ แล้วเลือกไฟล์ผลงาน



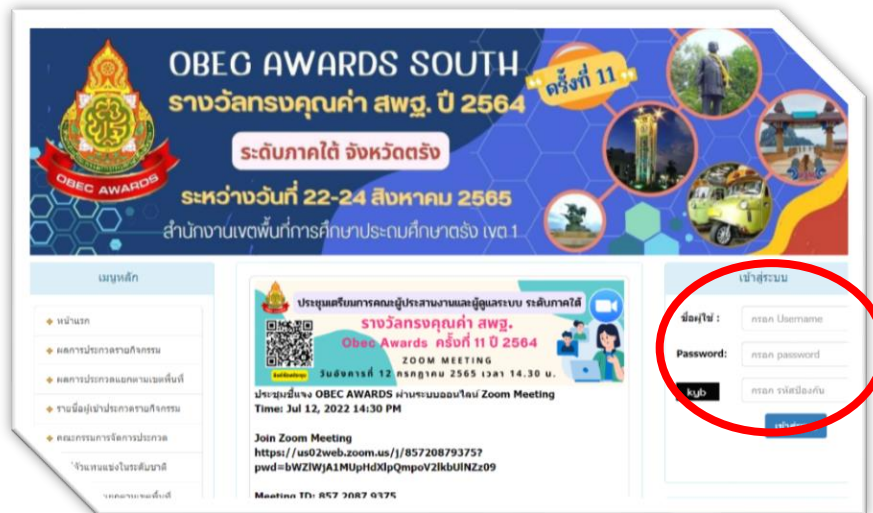
5. การแชร์ลิงก์ให้ผู้อื่นเข้ามาอ่านผลงานได้ >>> คลิกขวาที่ชื่อไฟล์ >>> คลิกรับลิงก์
6. คลิกเห็นคำว่าจำกัด >>>> ให้เลือก ทุกคนที่มีลิงก์ >>> กดคัดลอกลิงก์ >>> กดเสร็จสิ้น



## 7. การนำลิงค์ที่จำจากข้อ 6. วางในระบบเว็บไซต์ Obec Awards

เข้าเว็บไซต์ภาคใต้ <https://awards64.obecawards.net/obec-south/index.php>

ใส่ username และ password ของท่าน ที่เขตพื้นที่ที่ให้มา เป็นรหัสส่วนตัวของท่านโปรดเก็บรักษา หากได้เป็นตัวแทนระดับภาคไปแข่งขันระดับชาติ จะต้องใช้เพื่ออัปโหลดคลิปวิดีโออีกครั้ง



## 8. คลิกเมนูทางซ้ายมือ “ส่งลิงก์ URL ไฟล์เอกสาร” ก็จะปรากฏ ช่องวางลิงก์

คลิกเมาส์ขวาวาง URL (ที่คัดลอกไว้ในข้อที่ 6.) ลงในช่อง Google Drive URL แล้วกดบันทึกข้อมูล ตรวจสอบผลการวางลิงก์ “ดูเอกสารที่ส่ง” เมื่อเรียบร้อย คลิกออกจากระบบ

